

Снайперское дело

Алексей Лешоко



Координационный центр помощи Новороссии

Алексей Лешошко

Снайперское дело



Москва
Издатель А.В. Воробёв
2023

УДК 623.4
ББК 68.8
ЛЗ7

ЛЕВОШКО АЛЕКСЕЙ БОРИСОВИЧ

ЛЗ7 **Снайперское дело** / Координационный центр помощи Новороссии. – М.: Издатель А.В. Воробьёв, 2023. – 192 с.

ISBN 978–5–93883–501–6

«СНАЙПЕРСКОЕ ДЕЛО» — книга, обобщающая опыт применения различных навыков и приёмов, тактики, а также опыт эксплуатации различных снайперских систем МО РФ за период с 2005 по 2022 год.

На основе приведённого материала возможно как первичное обучение, так и повышение квалификации всех стрелков, которым предстоит заниматься снайперской работой.

© Лешошко А.Б., 2023

ISBN 978–5–93883–501–6 © Воробьёв А.В. & Центр СК, оформление, 2023

Научное издание

Подписано в печать 01.06.2023. Формат 60x88/16. Усл.-печ. л. 12,0. Тираж 500 экз. Заказ №99.

Оригинал-макет и обложка подготовлены А.В. Воробьёвым. 7720376@mail.ru

Издатель А.В. Воробьёв. 7720376@mail.ru. г. Москва, ул. Профсоюзная, 140–2–36

Предисловие

Перед вами очередная книга Алексея Лешошко «СНАЙПЕРСКОЕ ДЕЛО», изданная при содействии Координационного центра помощи Новороссии (КЦПН). Её автор уже написал в своё время «Пособие будущему ополченцу» (М., 2020) и в настоящей работе даёт расширенный блок информации, касающийся данной темы.

Автор книги имеет снайперский опыт с 2005 года. Также он был задействован в СВО с 23 февраля по июль 2022 года.

«СНАЙПЕРСКОЕ ДЕЛО» — это очередная попытка профессионалов достучаться одновременно и до МО РФ, и до тех, кто только начинает путь снайпера. Книга представляет собой концентрированный боевой опыт по конкретной специальности на первичном уровне. Этой информации более чем достаточно для того, чтобы не погибнуть, научить других и получить толчок к саморазвитию.

Каждая новая война очень гибко изменяет суть снайперского дела, и на данном этапе времени невозможно опираться на прошлый опыт. Дело не в том, что он был неправильный, а в том, что техническое развитие средств обнаружения и поражения порой обгоняет даже сегодняшний день.

В этой книге описывается опыт практического применения снайпера в различных конфликтах на постсоветском пространстве за период с 2000 года по настоящее время.

Книга не ставит жёстких рамок в том, кому, где и как стрелять, она даёт направление развития для каждого, прочитавшего её.

Специальная военная операция всё более затягивается, впереди новые и более сложные боевые ситуации, и только постоянная способность учиться, накапливать, перенимать и передавать боевой опыт приведёт нас к Победе.

КЦПН продолжит свою деятельность и будет далее создавать новые учебные материалы, которые затронут особенности ведения боевых действий сейчас и в будущем.

Александр Любимов

Руководитель Координационного Центра Помощи Новороссии

СОДЕРЖАНИЕ

Предисловие	3
1. Общие тезисы	6
2. Механические процессы, возникающие в оружии при стрельбе....	8
3. Движение световых потоков внутри оптического прицела	10
4. Установка оптического прицела на оружии.....	13
5. Механизм пулевых ранений	18
6. Оснащение оружием	21
7. Тюнинг существующего на данный момент оружия.....	24
7.1. АСВК.....	24
7.2. СВМ.....	27
7.3. СВ-98.....	29
7.4. СВД.....	30
8. Штативы и триподы.....	45
9. Визитница	48
10. Подгонка винтовки СВД под анатомию стрелка в полевых условиях.....	49
10.1. Доработка штатного приклада.....	49
10.2. Стрелковый мешочек для стрельбы с опоры	51
11. Полевое снаряжение снайпера.....	53
12. Инструменты снайпера.....	61
13. Патроны	65
14. Формирование пар	69
15. Ускоренный курс обучения на сетку Мил-Дот.....	71
16. Снайперский рубеж	87
17. Скрытное переползание	90
18. Тренировка спуска	92
19. Ночная работа.....	93

20. Антиматериальные винтовки на основе ПТРД и ПТРС.....	101
21. Приборы расчета и коррекции выстрела	107
22. Контрснайперская работа.....	109
22.1. Несколько напоминаний	109
22.2. Совмещение контрснайперской работы с разведкой боем	112
22.3. Приманки.....	113
22.4. Тепловые и оптические завесы.....	114
23. Доработка прицелов ПСО-1 в полевых условиях.....	116
24. Оптические прицелы на АК.....	117
25. Снайперская винтовка на основе СКС.....	121
26. Точки поражения на противнике	123
27. Принцип применения снайперов.....	126
28. Средства маскировки.....	145
29. Tактический автомобиль снайперской пары	156
30. Структура перспективного подразделения.....	158
31. Противодействие современным лазерным детекторам оптических приборов.....	160
32. Датчики движения	164
33. Завесы от обнаружения тепловизионными приборами.....	166
34. Квадрокоптер против снайпера	172
34.1. Лазерные приборы обнаружения	172
34.2. Снайпер уязвим.....	173
35. Особенности боевой работы в жаркое время года.....	178
36. Особенности боевой работы в холодное время года	181
37. Памятка военнослужащему по действиям вражеского снайпера ..	183
38. Состав индивидуальной аптечки.....	185
Для записей.....	186

1. Общие тезисы

Несмотря на насыщение армейских подразделений всех уровней тяжелым вооружением и большим количеством бронетанковой техники, одиночный снайперский огонь по-прежнему играет важную роль в ведении боевых действий.

В настоящее время в военных конфликтах низкой и средней интенсивности существенно повысилась роль снайперов в боевых действиях благодаря их высокой мобильности и независимости от штатных армейских структур.

Ввиду вышеуказанного, возрастает и роль контрснайперских мер. Одной из важнейших задач является работа командиров снайперских подразделений по подготовке и ведению контрснайперской борьбы. Активные и эшелонированные контрснайперские мероприятия по использованию крупнокалиберных снайперских комплексов, вооружения боевых машин и оружия огневой поддержки в комплексе с тщательным анализом и постоянным наблюдением сводят действия вражеских снайперов к минимуму или заставляют противника полностью отказаться от использования тактики снайперского террора.

Поскольку действия по снайперскому и антиснайперскому применению вооружения проистекают из одного в другое, то мы обобщим их под общим термином СНАЙПЕРСКОЕ ДЕЛО.

Сама тема и суть снайперского дела культивируется в нашей стране только немногочисленными группами активных стрелков, не имеющих общей единой платформы в плане развития и обучения и вдобавок разделенных между собой финансовой пропастью.

Одни из них обеспечены финансами и поэтому сразу покупают всё самое лучшее, сделанное для точной стрельбы на нашей планете. Другие тужатся «выжать» толк из более-менее доступного по цене хлама.

Именно потому что наша промышленность не производит ничего из того необходимого для снайперского дела, в большой войне снайперу не найдётся места. Генералы, оперируя массой залпа и длительностью марша, опять забудут про «окопную» войну.

Всё это как и плюс «показуха» в подразделениях просто убивают желание подготавливать снайперов, как задел на будущее.

Остаются фанатики, готовые тратить на это свои силы и свои средства.

Но и тут им вставляет палки в колёса наше любимое государство. Приобретя оружие, гражданский люд сталкивается с проблемой стрельбищ. Если сравнивать с чем-то общедоступным, то мы, условно приобретаем автомобиль, сразу попадаем на платную дорогу... А где обычные дороги?

Казалось бы — не мешай, и снайперское дело не затухнет само собой, и хоть будет еле теплиться, но будет жить.

Для поддержания этого огонька требуется создание сети бесплатных стрельбищ общей доступности. Наши населенные пункты со всех сторон окружены охотничьими угодьями различных видов, в которых люди при помощи огнестрельного оружия добывают объекты животного мира, т.е. стреляют. Государственная помощь видится в необходимости обязать охотхозяйства оборудовать места для стрельбищ общей доступности, дав им взамен скидку на аренду охотничьих угодий. И чем больше дистанция стрельбы — тем выше скидка.

Государственная или исполнительная власть — где вы???

Как тут не вспомнить известное напоминание о желании народа говорить в будущем на своем или ином государственном языке?

ДЛЯ ЗАПИСЕЙ

26. Точки поражения на противнике

Вопрос, куда стрелять, возможно, и покажется вам странным, но, привыкнув видеть в прицел только мишени, начинающий стрелок абсолютно теряет при размещении прицельной марки на биообъекте. Это вынуждает проводить со всеми стрелками тренировки по сопровождению реальных биообъектов через прицел. При этом соблюдаются условия по оборудованию позиций и технике безопасности при обращении с оружием.

Научившись наблюдать в прицел за реальными целями, мы переходим к принципам их поражения:

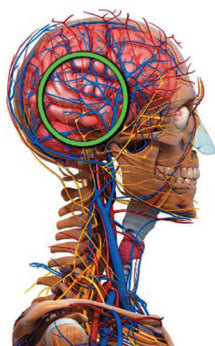
- уничтожение;
- подранок;
- тяжелое ранение.

Уничтожение — это метод поражения противника, при котором он становится полностью нефункциональным в биологическом плане, производится методом поражения жизненно важных органов.

1. Голова с любого ракурса — поражение происходит за счет разрушения черепной коробки проникающим предметом и последующего разрушения головного мозга от возникающего повышенного гидростатического давления, вызванного движением твердого тела в полужидкой среде.

Цель сама подсказывает точки нанесения поражения, надев на голову полевой шлем.



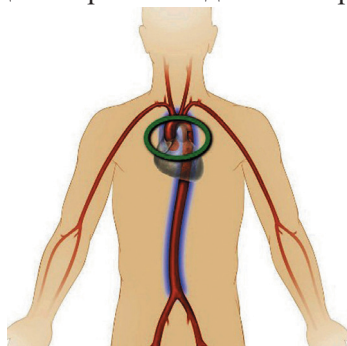
С фронта по надбровным дугам.



И с фланга независимо от того, полный это шлем или облегченный с интегрированными наушниками в область уха. При наличии наушников все значительно упрощается — стреляй в наушник.



2. Аорта поражается с фронта в яремную зону прямо поверх «плитника», с тыла поверх плиты бронезилета, при стрельбе с фланга с середины плеча или в подмышку — что приводит к поражению крупных кровеносных сосудов грудного отдела аорты за счет их пробития твердым предметом и последующего резкого падения кровяного давления при обильном внутреннем кровотечении.



На данном фото яркий пример облегчения поражения цели за счет размещения биообъектом яркого патча поверх бронезилета.

3. Основание позвоночника при поражении с тыла — поражение происходит за счёт разрушения позвоночного столба твёрдым проникающим предметом, нарушения целостности спинного мозга и поражения артерий внутренних органов.

